



Office of Economic and Financial Affairs

Royal Thai Embassy, Washington D.C.

สำนักงานที่ปรึกษาเศรษฐกิจและการคลัง ประจำกรุงวอชิงตัน

## U.S. WEEKLY ECONOMIC AND FINANCIAL REVIEW

### HIGHLIGHTS 3 - 6 กันยายน 2567 (วันที่ 2 กันยายน 2567 เป็นวันหยุดสหรัฐฯ)

ดัชนีและข่าวเศรษฐกิจที่สำคัญของสหรัฐฯ ในสัปดาห์นี้

- ตัวเลขผู้ขอสวัสดิการว่างงานครั้งแรกในสหรัฐฯ ประจำสัปดาห์วันที่ 31 สิงหาคม 2567 ปรับตัวลดลง 5,000 ราย มาอยู่ที่ 227,000 ราย จากสัปดาห์ก่อนหน้าที่มีการปรับแก้ไขแล้วที่อยู่ที่ 232,000 ราย แต่สูงกว่าผลสำรวจความคิดเห็นของนักเศรษฐศาสตร์จาก Wall Street Journal ที่คาดการณ์ไว้ว่าจะอยู่ที่ 225,000 ราย ทั้งนี้ ตัวเลขผู้ขอสวัสดิการว่างงานครั้งแรกเฉลี่ย 4 สัปดาห์อยู่ที่ 230,000 ราย ลดลง 1,750 ราย จากตัวเลขของสัปดาห์ก่อนหน้าที่มีการปรับแก้ไขแล้วที่อยู่ที่ 231,750 ราย ในส่วนของตัวเลขผู้ขอสวัสดิการว่างงานต่อเนื่องประจำสัปดาห์วันที่ 24 สิงหาคม 2567 ปรับตัวลดลง 22,000 ราย มาอยู่ที่ 1,838,000 ราย จากตัวเลขของสัปดาห์ก่อนหน้าที่มีการปรับแก้ไขแล้วที่อยู่ที่ 1,860,000 ราย และมีตัวเลขผู้ขอสวัสดิการว่างงานต่อเนื่องเฉลี่ย 4 สัปดาห์อยู่ที่ 1,853,000 ราย

- ผลสำรวจของสถาบันจัดการด้านอุปทานของสหรัฐฯ (ISM) ระบุว่า ดัชนีผู้จัดการฝ่ายจัดซื้อของภาคการผลิตในสหรัฐฯ (Manufacturing PMI) ในเดือนสิงหาคม 2567 เพิ่มขึ้น 0.4 จุด จากเดือนก่อนหน้าที่ระดับร้อยละ 46.8 มาอยู่ที่ระดับร้อยละ 47.2 แต่ต่ำกว่าผลสำรวจความคิดเห็นของนักเศรษฐศาสตร์จาก Wall Street Journal ที่คาดการณ์ไว้ที่ระดับร้อยละ 47.9 และยังคงเป็นระดับที่ต่ำกว่าร้อยละ 50 เป็นเดือนที่ 5 ติดต่อกัน อันเป็นสัญญาณให้เห็นว่าสภาพธุรกิจในฝั่งผู้ผลิตมีแนวโน้มชะลอตัวลงต่อเนื่อง โดยมีดัชนีฯ เฉลี่ย 12 เดือนอยู่ที่ร้อยละ 48.1

- ผลสำรวจของสถาบันจัดการด้านอุปทานของสหรัฐฯ (ISM) ระบุว่า ดัชนีผู้จัดการฝ่ายจัดซื้อของภาคบริการในสหรัฐฯ (Services PMI) ในเดือนสิงหาคม 2567 เพิ่มขึ้น 0.10 จุด จากเดือนก่อนหน้าที่ระดับร้อยละ 51.4 มาอยู่ที่ระดับร้อยละ 51.5 และสูงกว่าผลสำรวจความคิดเห็นจากนักเศรษฐศาสตร์ของ Wall Street Journal ที่คาดการณ์ไว้ว่าจะอยู่ที่ระดับร้อยละ 51 สำหรับดัชนีฯ ที่อยู่สูงกว่าที่ระดับร้อยละ 50 เป็นการบ่งชี้ถึงการขยายตัวของเศรษฐกิจและการเพิ่มขึ้นของภาคบริการในครั้งนี้เป็น การเพิ่มขึ้นเดือนที่ 2 ติดต่อกัน โดยมีดัชนีฯ เฉลี่ย 12 เดือนอยู่ที่ร้อยละ 51.7

- สำนักงานสำรวจสำมะโนประชากรสหรัฐฯ (U.S. Census Bureau) ประกาศตัวเลขดุลการค้าสินค้าและบริการของสหรัฐฯ (U.S. International Trade in Goods and Services) ในเดือนกรกฎาคม 2567 ว่าสหรัฐฯ ขาดดุลการค้าสินค้าและบริการรวม 78,800 ล้านดอลลาร์สหรัฐฯ ขาดดุลเพิ่มขึ้น 5,800 ล้านดอลลาร์สหรัฐฯ จากเดือนก่อนหน้าที่มีการแก้ไขแล้วที่ขาดดุล 73,000 ล้านดอลลาร์สหรัฐฯ (เพิ่มขึ้นร้อยละ 7.9 MoM / เพิ่มขึ้นร้อยละ 7.7 YoY) แต่ขาดดุลต่ำกว่าผลสำรวจความคิดเห็นจากนักเศรษฐศาสตร์ของ Wall Street Journal ที่คาดการณ์ไว้ว่าจะขาดดุล 79,100 ล้านดอลลาร์สหรัฐฯ โดยในเดือนกรกฎาคม 2567 พบว่าสหรัฐฯ มีมูลค่าการส่งออกสินค้าและบริการ 266,600 ล้านดอลลาร์สหรัฐฯ เพิ่มขึ้น 1,300 ล้านดอลลาร์สหรัฐฯ จากเดือนที่ผ่านมา (เพิ่มขึ้นร้อยละ 0.5 MoM / เพิ่มขึ้นร้อยละ 3.7 YoY) และมีมูลค่าการนำเข้าสินค้าและบริการ 345,400 ล้านดอลลาร์สหรัฐฯ เพิ่มขึ้น 7,100 ล้านดอลลาร์สหรัฐฯ จากเดือนที่ผ่านมา (เพิ่มขึ้นร้อยละ 2.1 MoM / เพิ่มขึ้นร้อยละ 4.5 YoY)

- อัตราตำแหน่งงานว่างในสหรัฐฯ (Job Openings) ในเดือนกรกฎาคม 2567 ลดลง 237,000 ตำแหน่ง จากระดับ 7,910,000 ตำแหน่งในเดือนก่อนหน้าสู่ระดับ 7,673,000 ตำแหน่ง และต่ำกว่าผลสำรวจความคิดเห็นจากนักเศรษฐศาสตร์ของ Wall Street Journal ที่คาดการณ์ไว้ว่าจะอยู่ที่ 8,100,000 ตำแหน่ง โดยอัตราตำแหน่งงานว่างรายเดือนอยู่ที่ระดับร้อยละ 4.6 MoM (ร้อยละ 5.3 YoY) ต่ำกว่าเดือนก่อนหน้าที่อยู่ที่ระดับร้อยละ 4.9 MoM สำหรับภาคส่วนที่มีอัตราตำแหน่งงานว่างลดลงมากที่สุดคือ ภาคการศึกษาของเอกชนและการบริการด้านสุขภาพ (Private Education and Health Services) ที่ลดลง 196,000 ตำแหน่งจากเดือนก่อนหน้า และภาคส่วนที่มีอัตราตำแหน่งงานว่างเพิ่มขึ้นมากที่สุดคือ ภาคบริการด้านผู้เชี่ยวชาญและธุรกิจ (Professional and Business Services) ที่เพิ่มขึ้น 178,000 ตำแหน่งจากเดือนก่อนหน้า

- ตัวเลขการจ้างงานนอกภาคการเกษตรของสหรัฐฯ (Nonfarm Payrolls) ในเดือนสิงหาคม 2567 เพิ่มขึ้น 142,000 ตำแหน่ง ต่ำกว่าผลสำรวจความคิดเห็นจากนักเศรษฐศาสตร์ของ Wall Street Journal ที่คาดการณ์ไว้ว่าจะเพิ่มขึ้นที่ 161,000 ตำแหน่ง ในขณะที่ตัวเลขการว่างงาน (Unemployment Rate) ลดลง 0.1 จุด จากเดือนก่อนหน้ามาอยู่ที่ร้อยละ 4.2 MoM และเท่ากับผลสำรวจความคิดเห็นจากนักเศรษฐศาสตร์ของ Wall Street Journal ที่คาดการณ์ไว้ ทั้งนี้ อัตราค่าจ้างเฉลี่ยรายชั่วโมง (Average Hourly Wages) ในเดือนสิงหาคม 2567 เพิ่มขึ้นที่ร้อยละ 0.4 MoM มาอยู่ที่ชั่วโมงละ 35.21 ดอลลาร์สหรัฐฯ

## ดัชนีและข่าวเศรษฐกิจของสหรัฐฯ ที่สำคัญในสัปดาห์นี้

➤ ตัวเลขผู้ขอสวัสดิการว่างงานครั้งแรกในสหรัฐฯ ประจำสัปดาห์วันที่ 31 สิงหาคม 2567 ปรับตัวลดลง 5,000 ราย มาอยู่ที่ 227,000 ราย จากสัปดาห์ก่อนหน้าที่มีการปรับแก้ไขแล้วที่อยู่ที่ 232,000 ราย แต่สูงกว่าผลสำรวจความคิดเห็นของนักเศรษฐศาสตร์จาก Wall Street Journal ที่คาดการณ์ไว้ว่าจะอยู่ที่ 225,000 ราย ทั้งนี้ ตัวเลขผู้ขอสวัสดิการว่างงานครั้งแรกเฉลี่ย 4 สัปดาห์อยู่ที่ 230,000 ราย ลดลง 1,750 ราย จากตัวเลขของสัปดาห์ก่อนหน้าที่มีการปรับแก้ไขแล้วที่อยู่ที่ 231,750 ราย ในส่วนของตัวเลขผู้ขอสวัสดิการว่างงานต่อเนื่องประจำสัปดาห์วันที่ 24 สิงหาคม 2567 ปรับตัวลดลง 22,000 ราย มาอยู่ที่ 1,838,000 ราย จากตัวเลขของสัปดาห์ก่อนหน้าที่มีการปรับแก้ไขแล้วที่อยู่ที่ 1,860,000 ราย และมีตัวเลขผู้ขอสวัสดิการว่างงานต่อเนื่องเฉลี่ย 4 สัปดาห์อยู่ที่ 1,853,000 ราย ตัวเลขผู้ขอสวัสดิการว่างงานครั้งแรกประจำสัปดาห์นี้ปรับตัวลดลงมาอยู่ในระดับที่ต่ำที่สุดใน 8 สัปดาห์ที่ผ่านมา เป็นสัญญาณให้เห็นว่าตลาดแรงงานเริ่มชะลอตัวลง โดยหลายบริษัทจำกัดต้นทุนด้วยการลดจำนวนการจ้างงานซึ่งหากไม่รวมช่วงสถานการณ์แพร่ระบาด Covid-19 บริษัทจ้างงานในระดับที่ต่ำที่สุดนับตั้งแต่ปี 2557 ในขณะที่คงตัวเลขผู้ถูกเลิกจ้างไว้ในระดับต่ำเช่นกัน

➤ ผลสำรวจของสถาบันจัดการด้านอุปทานของสหรัฐฯ (ISM) ระบุว่า ดัชนีผู้จัดการฝ่ายจัดซื้อของภาคการผลิตในสหรัฐฯ (Manufacturing PMI) ในเดือนสิงหาคม 2567 เพิ่มขึ้น 0.4 จุด จากเดือนก่อนหน้าที่ระดับร้อยละ 46.8 มาอยู่ที่ระดับร้อยละ 47.2 แต่ต่ำกว่าผลสำรวจความคิดเห็นของนักเศรษฐศาสตร์จาก Wall Street Journal ที่คาดการณ์ไว้ที่ระดับร้อยละ 47.9 และยังคงเป็นระดับที่ต่ำกว่าร้อยละ 50 เป็นเดือนที่ 5 ติดต่อกัน อันเป็นสัญญาณให้เห็นว่าสภาพธุรกิจในฝั่งผู้ผลิตมีแนวโน้มชะลอตัวลงต่อเนื่อง โดยมีดัชนีฯ เฉลี่ย 12 เดือนอยู่ที่ร้อยละ 48.1 อนึ่ง ดัชนีผู้จัดการฝ่ายจัดซื้อของภาคการผลิตในเดือนสิงหาคม 2567 ที่อยู่ต่ำกว่าระดับ 50 เป็นเดือนที่ 21 ในทั้งหมด 22 เดือนที่ผ่านมา มีสาเหตุหลักมาจากข้อจำกัดด้านอัตราดอกเบี้ยเงินเชื่อที่ยังอยู่สูงและความไม่แน่นอนจากสถานการณ์การเลือกตั้งที่กำลังจะมาถึง ส่งผลให้กลุ่มบริษัทและนักลงทุนไม่กล้าลงทุนทั้งด้านสินค้าทุนและสินค้าคงคลัง

➤ ผลสำรวจของสถาบันจัดการด้านอุปทานของสหรัฐฯ (ISM) ระบุว่า ดัชนีผู้จัดการฝ่ายจัดซื้อของภาคบริการในสหรัฐฯ (Services PMI) ในเดือนสิงหาคม 2567 เพิ่มขึ้น 0.10 จุด จากเดือนก่อนหน้าที่ระดับร้อยละ 51.4 มาอยู่ที่ระดับร้อยละ 51.5 และสูงกว่าผลสำรวจความคิดเห็นจากนักเศรษฐศาสตร์ของ Wall Street Journal ที่คาดการณ์ไว้ว่าจะอยู่ที่ระดับร้อยละ 51 สำหรับดัชนีฯ ที่อยู่สูงกว่าที่ระดับร้อยละ 50 เป็นการบ่งชี้ถึงการขยายตัวของเศรษฐกิจและการเพิ่มขึ้นของภาคบริการในครึ่งนี้เป็น การเพิ่มขึ้นเดือนที่ 2 ติดต่อกัน โดยมีดัชนีฯ เฉลี่ย 12 เดือนอยู่ที่ร้อยละ 51.7 ดัชนีผู้จัดการฝ่ายจัดซื้อของภาคบริการในเดือนสิงหาคม 2567 ที่ขยายตัวอีกครั้งในเดือนนี้เป็นสัญญาณให้เห็นว่ากลุ่มธุรกิจในภาคบริการกลับมาฟื้นตัวอีกครั้ง โดยในหลายปีที่ผ่านมาการจัดซื้อของภาคบริการนับเป็นหนึ่งในแรงขับเคลื่อนที่สำคัญต่อการเติบโตของเศรษฐกิจสหรัฐฯ แม้จะมีแรงกดดันจากผลกระทบของอัตราดอกเบี้ยนโยบายและอัตราเงินเฟ้อที่สูงก็ตาม และหาก FOMC ปรับลดอัตราดอกเบี้ยนโยบายในเดือนกันยายน 2567 จะส่งผลให้การจัดซื้อของภาคบริการฟื้นตัวขึ้นไปอีก

➤ สำนักงานสำรวจสำมะโนประชากรสหรัฐฯ (U.S. Census Bureau) ประกาศตัวเลขดุลการค้าสินค้าและบริการของสหรัฐฯ (U.S. International Trade in Goods and Services) ในเดือนกรกฎาคม 2567 ว่าสหรัฐฯ ขาดดุลการค้าสินค้าและบริการรวม 78,800 ล้านดอลลาร์สหรัฐฯ ขาดดุลเพิ่มขึ้น 5,800 ล้านดอลลาร์สหรัฐฯ จากเดือนก่อนหน้าที่มีการแก้ไขแล้วที่ขาดดุล 73,000 ล้านดอลลาร์สหรัฐฯ (เพิ่มขึ้นร้อยละ 7.9 MoM / เพิ่มขึ้นร้อยละ 7.7 YoY) แต่ขาดดุลต่ำกว่าผลสำรวจความคิดเห็นจากนักเศรษฐศาสตร์ของ Wall Street Journal ที่คาดการณ์ไว้ว่าจะขาดดุล 79,100 ล้านดอลลาร์สหรัฐฯ โดยในเดือนกรกฎาคม 2567 พบว่าสหรัฐฯ มีมูลค่าการส่งออกสินค้าและบริการ 266,600 ล้านดอลลาร์สหรัฐฯ เพิ่มขึ้น 1,300 ล้านดอลลาร์สหรัฐฯ จากเดือนที่ผ่านมา (เพิ่มขึ้นร้อยละ 0.5 MoM / เพิ่มขึ้นร้อยละ 3.7 YoY) และมีมูลค่าการนำเข้าสินค้าและบริการ 345,400 ล้านดอลลาร์สหรัฐฯ เพิ่มขึ้น 7,100 ล้านดอลลาร์สหรัฐฯ จากเดือนที่ผ่านมา (เพิ่มขึ้นร้อยละ 2.1 MoM / เพิ่มขึ้นร้อยละ 4.5 YoY) ทั้งนี้ การขาดดุลการค้าสินค้าและบริการของสหรัฐฯ ในเดือนกรกฎาคม 2567 เป็นการปรับตัวเพิ่มขึ้นสู่ระดับที่สูงที่สุดนับตั้งแต่เดือนมิถุนายน 2565 โดยมีสาเหตุหลักมาจากการนำเข้าที่เพิ่มขึ้นสูงโดยเฉพาะอย่างยิ่งกับสินค้านำเข้าจากประเทศจีน ส่งผลให้นักวิเคราะห์หวั่นว่าการขาดดุลการค้าสินค้าและบริการที่เพิ่มขึ้นในครั้งนี้อาจทำให้เห็นถึงความพยายามในการนำเข้าสินค้าก่อนการเลือกตั้งซึ่งอาจมีผลกระทบในเรื่องของภาษีนำเข้าเพิ่มขึ้น และนักวิเคราะห์ก็ยังมองไม่เห็นถึงสัญญาณที่บ่งชี้ว่าการนำเข้าจะชะลอตัวลงอันเป็นผลทำให้อุปสงค์ต่อสินค้าที่ผลิตภายในประเทศอ่อนแอ

## ดัชนีและข่าวเศรษฐกิจของสหรัฐฯ ที่สำคัญในสัปดาห์นี้

➤ อัตราตำแหน่งงานว่างในสหรัฐฯ (Job Openings) ในเดือนกรกฎาคม 2567 ลดลง 237,000 ตำแหน่ง จากระดับ 7,910,000 ตำแหน่งในเดือนก่อนหน้าสู่ระดับ 7,673,000 ตำแหน่ง และต่ำกว่าผลสำรวจความคิดเห็นจากนักเศรษฐศาสตร์ของ Wall Street Journal ที่คาดการณ์ไว้ว่าจะอยู่ที่ 8,100,000 ตำแหน่ง โดยอัตราตำแหน่งงานว่างรายเดือนอยู่ที่ระดับร้อยละ 4.6 MoM (ร้อยละ 5.3 YoY) ต่ำกว่าเดือนก่อนหน้าที่อยู่ที่ระดับร้อยละ 4.9 MoM สำหรับภาคส่วนที่มีอัตราตำแหน่งงานว่างลดลงมากที่สุดคือ ภาคการศึกษาของเอกชนและการบริการด้านสุขภาพ (Private Education and Health Services) ที่ลดลง 196,000 ตำแหน่งจากเดือนก่อนหน้า และภาคส่วนที่มีอัตราตำแหน่งงานว่างเพิ่มขึ้นมากที่สุดคือ ภาคบริการด้านผู้เชี่ยวชาญและธุรกิจ (Professional and Business Services) ที่เพิ่มขึ้น 178,000 ตำแหน่งจากเดือนก่อนหน้า อัตราตำแหน่งงานว่างในเดือนกรกฎาคม 2567 ปรับตัวลดลงเป็นระดับที่ต่ำที่สุดนับตั้งแต่เดือนมกราคม 2564 และเป็นระดับที่เท่ากับก่อนเกิดสถานการณ์แพร่ระบาด Covid-19 เป็นสัญญาณให้เห็นว่าตลาดแรงงานเริ่มอ่อนแอลงโดยหลายบริษัทมีการจ้างงานลดลงส่งผลให้งานหายากขึ้น อย่างไรก็ตาม อัตราการเลิกจ้างยังคงอยู่ในระดับต่ำเนื่องจากบริษัทไม่กล้าเลิกจ้างพนักงานจากความกังวลด้านการขาดแคลนแรงงาน โดยเฉพาะอย่างยิ่งหากมีการปรับลดอัตราดอกเบี้ยนโยบายที่จะมีผลต่อการกระตุ้นเศรษฐกิจ

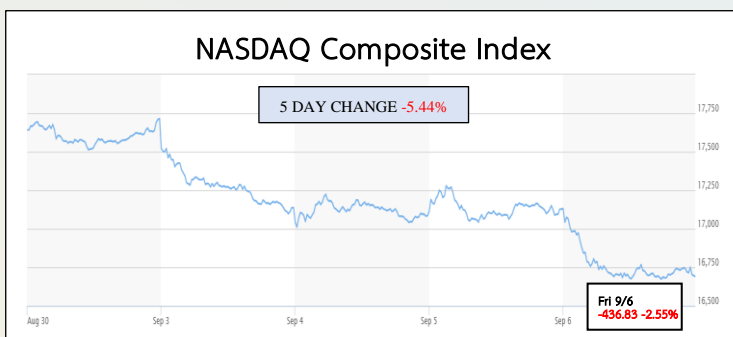
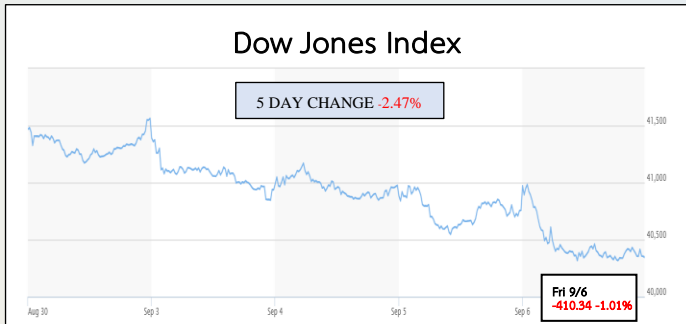
➤ ตัวเลขการจ้างงานนอกภาคการเกษตรของสหรัฐฯ (Nonfarm Payrolls) ในเดือนสิงหาคม 2567 เพิ่มขึ้น 142,000 ตำแหน่ง ต่ำกว่าผลสำรวจความคิดเห็นจากนักเศรษฐศาสตร์ของ Wall Street Journal ที่คาดการณ์ไว้ว่าจะเพิ่มขึ้นที่ 161,000 ตำแหน่ง ในขณะที่ตัวเลขการว่างงาน (Unemployment Rate) ลดลง 0.1 จุด จากเดือนก่อนหน้ามาอยู่ที่ร้อยละ 4.2 MoM และเท่ากับผลสำรวจความคิดเห็นจากนักเศรษฐศาสตร์ของ Wall Street Journal ที่คาดการณ์ไว้ ทั้งนี้ อัตราค่าจ้างเฉลี่ยรายชั่วโมง (Average Hourly Wages) ในเดือนสิงหาคม 2567 เพิ่มขึ้นที่ร้อยละ 0.4 MoM มาอยู่ที่ชั่วโมงละ 35.21 ดอลลาร์สหรัฐ ตัวเลขการว่างงานในเดือนสิงหาคม 2567 ปรับตัวลดลงในระดับที่เท่ากับนักวิเคราะห์คาดการณ์มีส่วนหนึ่งมาจากสภาพอากาศที่เลวร้ายในเดือนกรกฎาคม 2567 ส่งผลให้แรงงานไม่สามารถทำงานได้ และนับเป็นระดับที่จะสร้างความเชื่อมั่นให้แก่ FOMC ที่จะพิจารณาดำเนินการปรับลดอัตราดอกเบี้ยนโยบายในการประชุมที่กำลังจะเกิดขึ้นในเดือนนี้ ทั้งนี้ ภาคส่วนที่มีการจ้างงานเพิ่มขึ้นอย่างน่าสนใจในเดือนนี้คือ ภาคการก่อสร้างและบริการด้านสุขภาพ (Construction and Health Care)

# Financial Market

➢ ดัชนี Dow Jones สัปดาห์นี้ปิดตลาดในวันศุกร์ลดลงจากวันก่อนหน้า 410.34 จุด สู่ระดับ 40,345.41 จุด หรือลดลงร้อยละ 1.01 จากวันก่อนหน้า และเมื่อเปรียบเทียบกับวันศุกร์ของสัปดาห์ก่อนหน้าพบว่าปิดลดลงร้อยละ 2.47

## Weekly Change

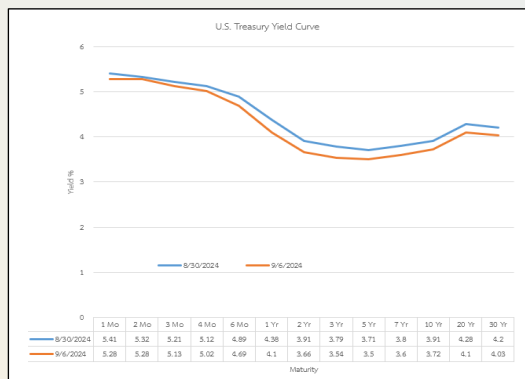
- ดัชนี Dow Jones ปิดลดลงร้อยละ 2.47 เมื่อเทียบรายสัปดาห์ และปิดลดลงร้อยละ 1.01 เมื่อเทียบกับวันก่อนหน้า โดยปิดที่ 40,345.41 จุด
- ดัชนี S&P500 ปิดลดลงร้อยละ 3.64 เมื่อเทียบรายสัปดาห์ และปิดลดลงร้อยละ 1.73 เมื่อเทียบกับวันก่อนหน้า โดยปิดที่ 5,408.42 จุด
- ดัชนี Nasdaq ปิดลดลงร้อยละ 5.44 เมื่อเทียบรายสัปดาห์ และปิดลดลงร้อยละ 2.55 เมื่อเทียบกับวันก่อนหน้า โดยปิดที่ 16,690.83 จุด



➢ ตลาดพันธบัตรสหรัฐฯ ยังคงเกิดภาวะ Inverted Yield Curve โดยอัตราผลตอบแทนพันธบัตรรัฐบาลสหรัฐฯระยะสั้น

บางช่วงอายุอยู่ในระดับที่สูงกว่าอัตราผลตอบแทนของพันธบัตรระยะยาว โดยเมื่อเทียบกับตัวเลขปิดตลาดของสัปดาห์ก่อนหน้า พบว่า

- อัตราผลตอบแทนพันธบัตรอายุ 3 เดือน ลดลง 8 bps โดยอยู่ที่ร้อยละ 5.13
- อัตราผลตอบแทนพันธบัตรอายุ 2 ปี ลดลง 25 bps อยู่ที่ร้อยละ 3.66
- อัตราผลตอบแทนพันธบัตรอายุ 10 ปี ลดลง 19 bps อยู่ที่ร้อยละ 3.72



➢ ค่าเงินดอลลาร์สหรัฐฯประจำวันศุกร์ที่ 6 กันยายน 2567 เคลื่อนไหวอยู่ที่ 101.19 เมื่อเทียบเป็นรายสัปดาห์พบว่า Dollar Index (DXY Index) ปรับตัวอ่อนค่าลงร้อยละ 0.5 จาก 101.71 ของวันที่ 30 สิงหาคม 2567 ณ เวลา 4.30 PM (EST)



9/6/2024 4.30 pm EDT  
US: DXY 101.19  
Weekly Change: -0.5%